



Bioética

Historia

Consentimiento Informado

Investigación Clínica

Lic. Mariana Sustersic

Universidad Austral

Objetivo


- “... el objetivo de la enseñanza de la ética a los profesiones de la salud no es unicamente brindar información acerca de teorías morales, sino que es mas bien, el cultivar una sensibilidad moral para situaciones de la practica diaria ...”

[Suzanne M. Jaeger PhD](#)

Teaching health care ethics: the importance of moral sensitivity
for moral reasoning

Nursing Philosophy

Volume 2 Issue 2 Page 131 - July 2001



Bioética

Prehistoria

- Hipócrates de Cos (460 ac)
- Celso (siglo I dc)
- Maimónides (1135-1204)
- Bacon, Roger (1214-1294)
- Percival, Thomas (1740-1804)
- Bernard, Claude (1813-1878)



Breve Historia de la Bioética

Prehistoria

- 1947 Código de Núremberg
- 1948 Declaración Universal de los Derechos Humanos
- 1962 Seattle Comité selección de pacientes para hemodiálisis



- 1964 Declaración de Helsinki
- 1966 Henry Boecher, New England Journal of Medicine. "*Ethics and clinical research*"
- 1967 Christian Barnard trasplante cardíaco



Breve historia de la Bioética

- 1971 Van Rensselaer Potter (1911-2001)

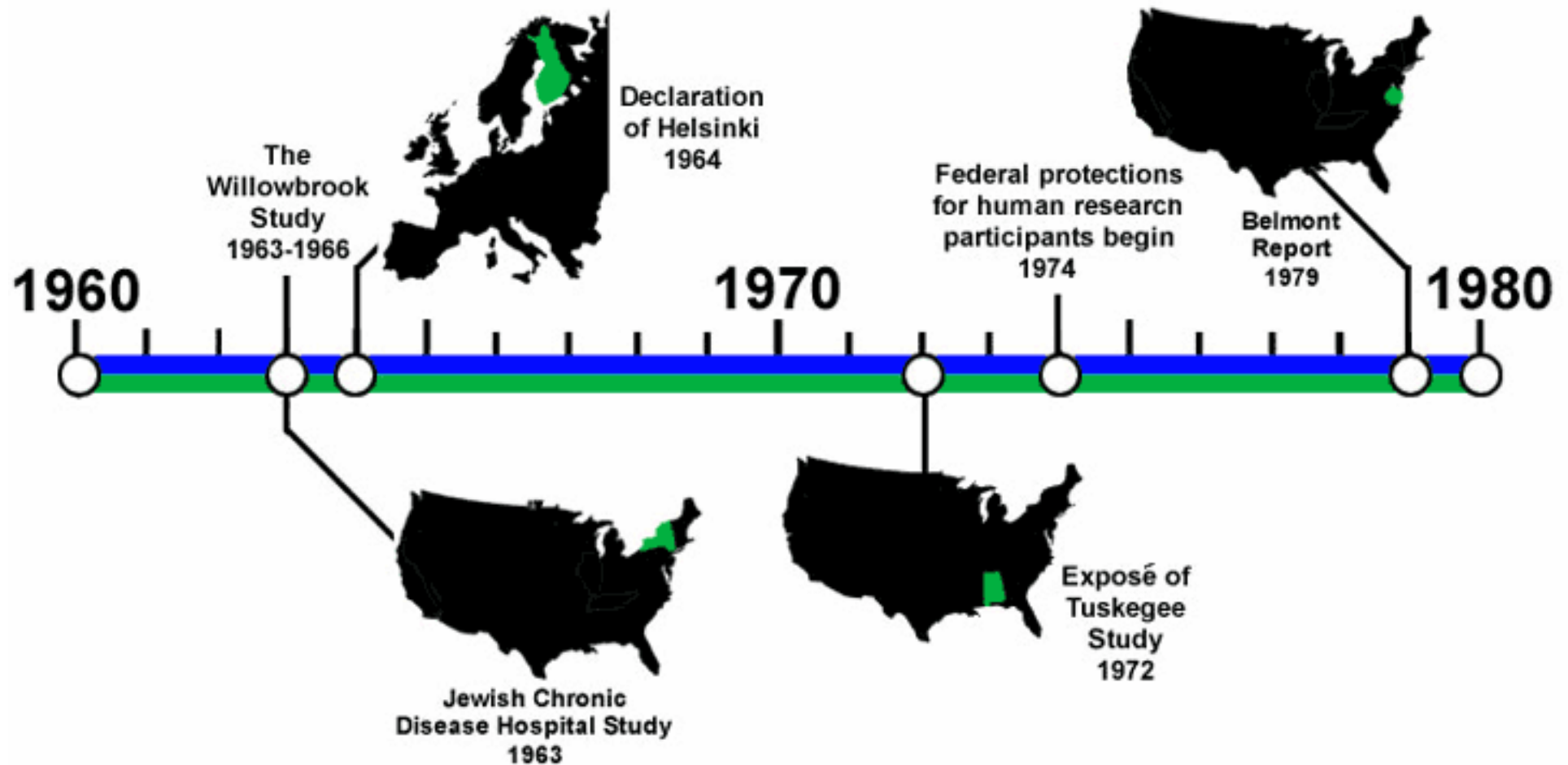
Bioética: un puente hacia el futuro

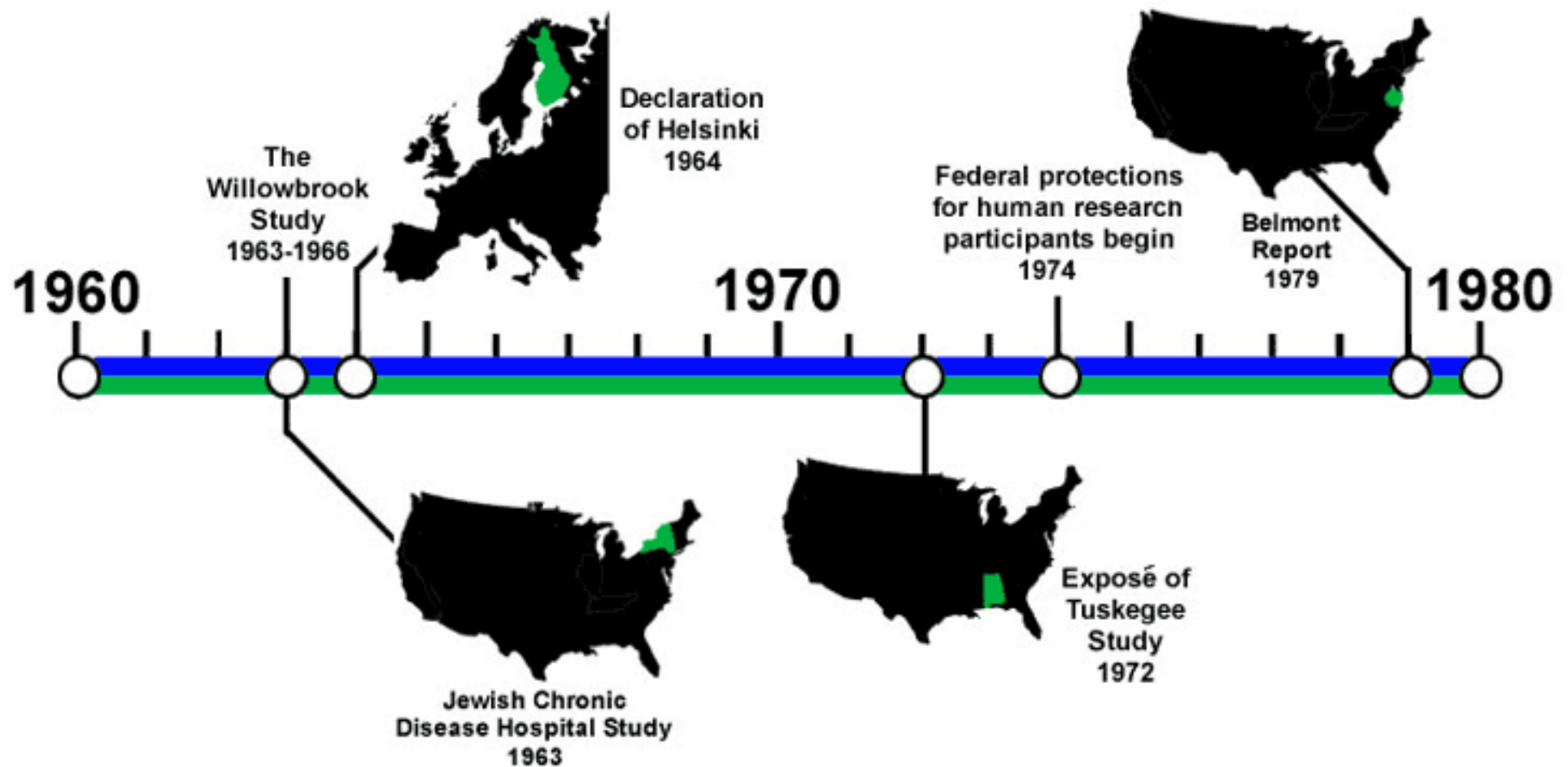
- 1979 Informe Belmont

Principios

Autonomía Beneficencia Justicia







NUREMBERG EL JUICIO



Los Jueces



Los fiscales

Investigaciones Nazis

- ◆ Inyectar gasolina intravenosa
- ◆ Inyectar virus vivos
- ◆ Mantener cepas de tifus usando como medios de cultivos prisioneros
- ◆ Inmersión en agua helada
- ◆ Prueba del paracaidista
- ◆ Ulceras cutáneas con fósforo





Los experimentos

The background features a light teal gradient. On the left, a faint silhouette of a person's head and hand holding a thin white object, possibly a pen or a medical instrument, is visible. On the right, a stethoscope is depicted in a similar light teal color, with its chest piece at the bottom and the earpieces curving upwards.

Jewish Chronical Disease Hospital Study

Nueva York
1963



Jewish Chronic Disease Hospital Study

- Rechazo de células cancerosas
- Pacientes “sanos” debilitados
- No se explicó el estudio para no generar miedo.
- Se consideró que no había riesgo porque los sanos rechazarían las células



The background features a light teal gradient with a large, semi-transparent white circle. On the left, a silhouette of a person's head and hand is shown holding a cigarette. On the right, a pair of glasses is depicted with a dark, curved frame and a green-tinted lens. The overall aesthetic is clean and academic.

Willowbrook Study

Nueva York
1963

[Back](#) [Home](#) [Next](#)

Infamous Cases: The Willowbrook Study

From 1963 through 1966, studies were carried out at the Willowbrook State School, a New York institution of "mentally defective persons".



These studies were designed to gain an understanding of the natural history of infectious hepatitis and subsequently to test the effects of "gamma" globulin in preventing or ameliorating the disease.

[Back](#) [Home](#) [Next](#)


Infamous Cases: The Willowbrook Study

During the course of these studies, Willowbrook closed its doors to new inmates, claiming overcrowded conditions.

However, the hepatitis program, because it occupied its own space at the institution, was able to continue to admit new patients. Thus in some cases, parents found they were unable to admit their child to Willowbrook unless they agreed to his or her participation in the studies.



This case caused a public outcry because of the perception that parents and their children were given little choice about whether or not to participate in research.


- 
- 1940-1945 Japón Unidad 731
 - 1944-1974 Experimentos de radiación en Humanos en EEUU
 - 1932-1972 **El "Estudio Tuskegee"**

Ishii Shiro




Experimentos realizados por la unidad 731

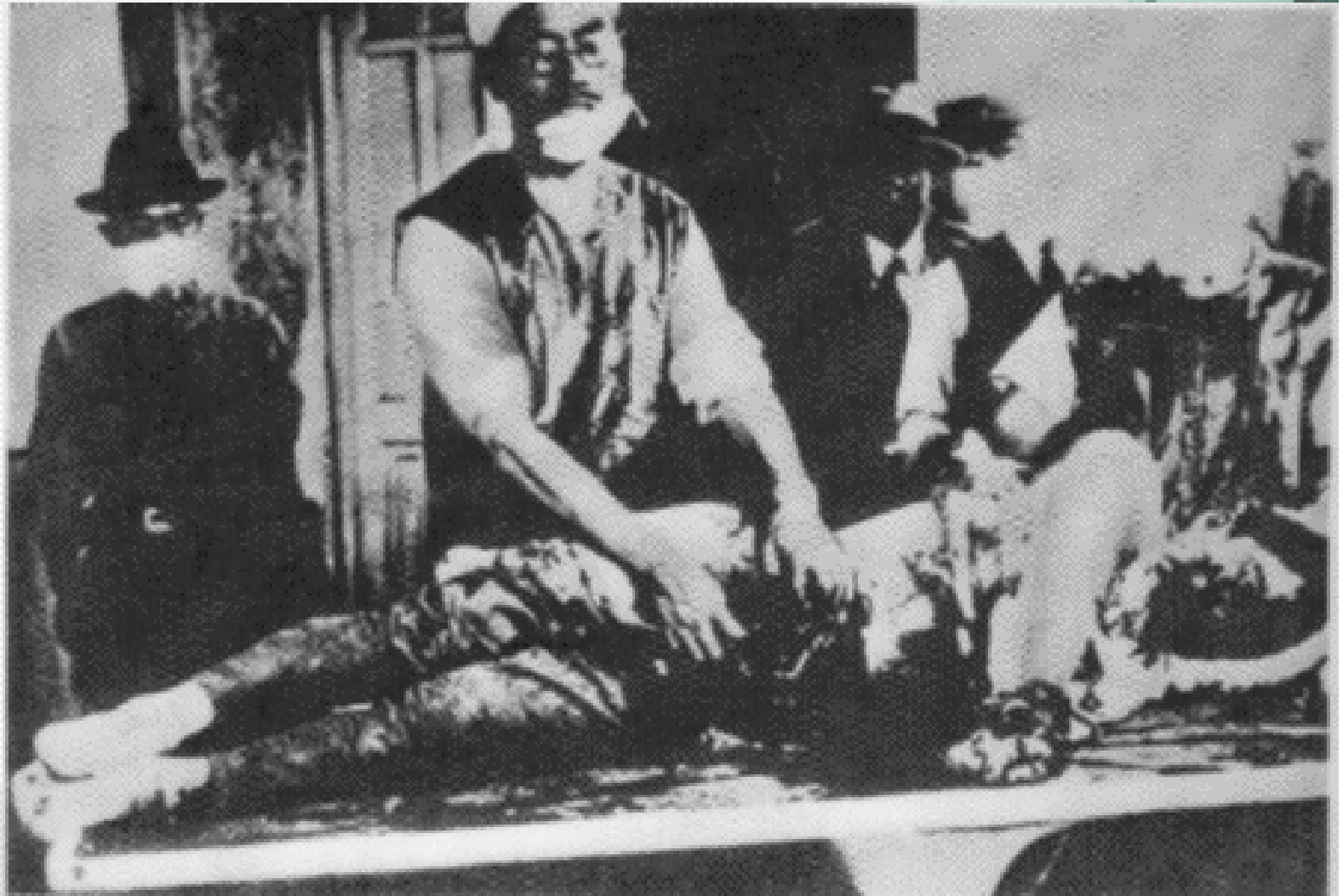
- Disección de personas vivas para experimentos de laboratorio. El número de personas utilizado para este era de 400 a 600 cada año.
- Uso a gran escala de armas bacteriológicas desencadenando enfermedades infecciosas como cólera, tifus, peste, ántrax, difteria y bacteria de la disentería.
- Congelaban a los prisioneros y los sometían a técnicas de deshidratación severas y documentaban la agonía.



- Los exponían a bombas para aprender a curar a los heridos japoneses.
- Bombardearon poblados y ciudades chinas con pulgas infectadas y dieron a los niños golosinas con ántrax. Después entraban para comprobar los daños a la población y se llevaban enfermos todavía vivos para abrirlos y perfeccionar el arma.
- Realizaron pruebas con cianuro, arsénico, heroína, con veneno de serpientes y de pez erizo. En este programa murieron más de 10.000 personas.



Cirugía sin anestesia

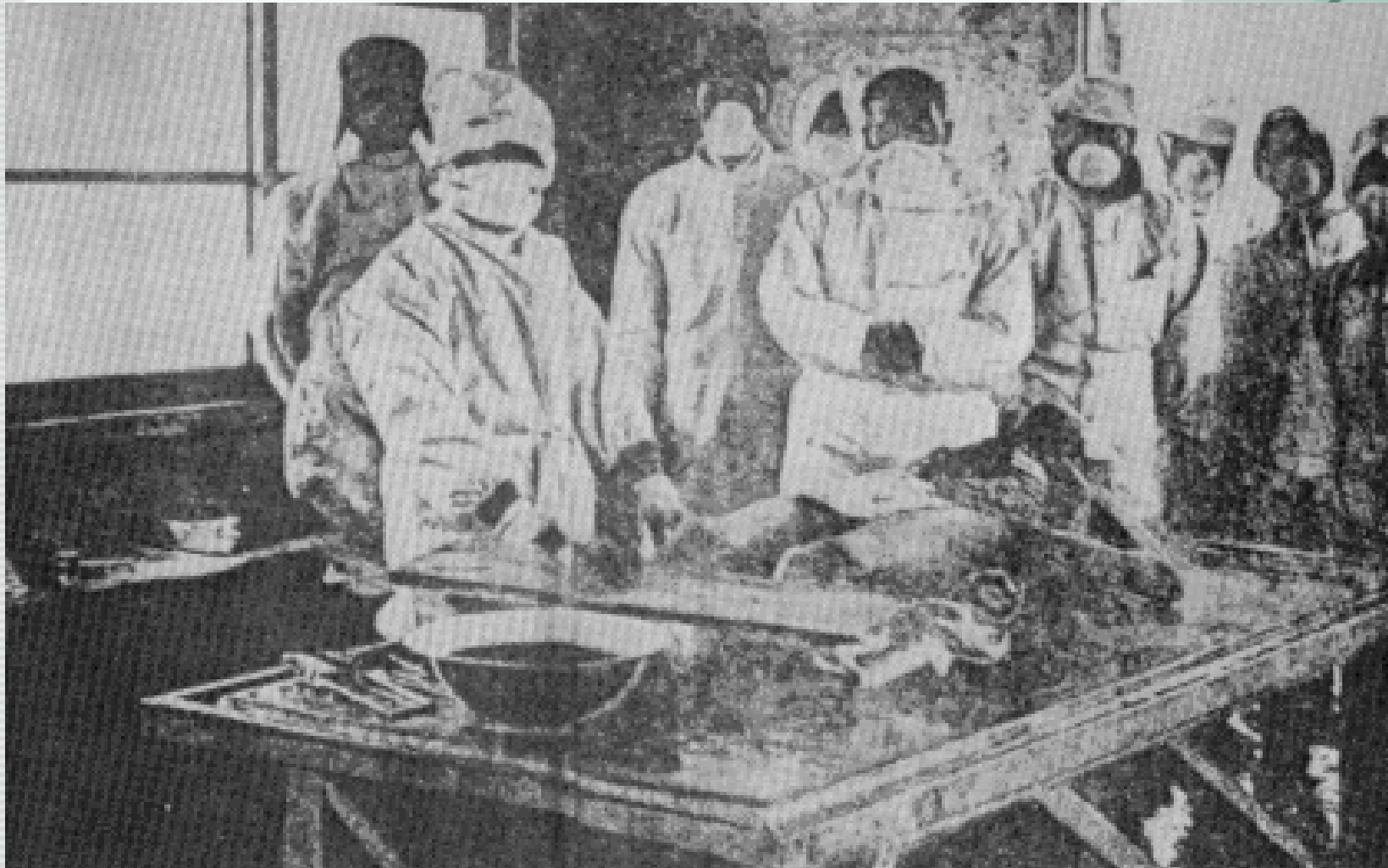


Bodies to be disposed after experiment by Unit 731



實驗後堆積尚未處理的屍體

Vivisección de una joven embarazada



Torre en memoria de los muertos en la unidad 731



東京・多磨霊園の一角に建てられている第七三一部隊「精魂塔」。

